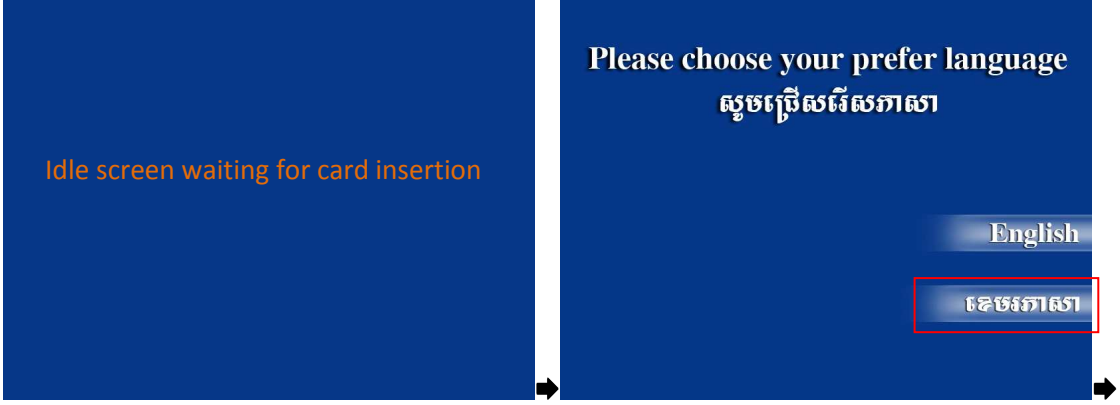


របៀបធ្វើការទូរទាត់សាច់ប្រាក់ទៅឲ្យក្រុមហ៊ុន ឌីជីវីស្ការ (ឌីជី)

១-តាមរយៈបណ្តាញម៉ាស៊ីន អេធីអឹម របស់ធនាគារ ABA

- បញ្ចូលកាតទៅក្នុងម៉ាស៊ីន អេធីអឹម
- ធ្វើការជ្រើសរើសភាសា **ខេមរភាសា**
- បញ្ចូលលេខកូដសំងាត់
- ជ្រើសរើសយក **សេវាផ្សេងៗ**
- ជ្រើសរើសយក **សេវាទូរទាត់**
- ជ្រើសរើសយក **ឌីជីវីស្ការ(ឌីជី)**
- បញ្ចូលលេខ សំគាល់អតិថិជនរបស់អ៊ុនធើណិតឌីជី ([សូមមើលពីរបៀបរកមើលលេខអតិថិជនរបស់លោកអ្នក](#)) ហើយចុច **យល់ព្រម**
- បញ្ចូលចំនួនទឹកប្រាក់ដែលត្រូវបង់ ([សូមមើលរបៀបរកមើលចំនួនទឹកប្រាក់ដែលត្រូវបង់ពីវិក័យប័ត្របង់ប្រាក់ឌីជី](#)) ហើយចុច **យល់ព្រម**
- ចុចយក **ត្រូវការ** បើសិនជាចង់បានសន្លឹកវិក័យប័ត្របន្ទាប់ពីប្រតិបត្តិការដំណើរការរួចរាល់ ឬក៏ចុច **មិនត្រូវការ** បើមិនចង់បានសន្លឹកវិក័យប័ត្រ
- ធ្វើការផ្ទៀងផ្ទាត់ការទូរទាត់របស់លោកអ្នក។ បើពុំមានកំហុសទេសូមចុច **ត្រឹមត្រូវ**។ បើសិនមានកំហុសសូមចុច **មិនត្រឹមត្រូវទេ** ដើម្បីបដិសេធការទូរទាត់។
- សូមរង់ចាំឲ្យវាដំណើររួចរាល់។ បើចង់បន្តធ្វើប្រតិបត្តិការផ្សេងទៀតសូមចុច **យល់ព្រម** បើមិនចង់ធ្វើទេចុច **ពាក្យ មិនត្រូវការទេ**។

▪ ការបង្ហាញពីការអនុវត្តនៃការទូរទាត់វិក័យប័ត្ររបស់ឌីជីនៅក្នុងម៉ាស៊ីន អេធីអឹម៖



**សូមវាយបញ្ចូលលេខសំនាត់ ៤ខ្ទង់
របស់លោកអ្នក**

■■■■

សូមចុច CANCEL ដើម្បីចាកចេញ

**សូមធ្វើការជ្រើសរើសប្រភេទ
ប្រតិបត្តិការខាងក្រោម**

ផ្ទេរប្រាក់រវាងគណនី	បកប្រាក់រហ័ស
របាយការណ៍សង្ខេប	បកប្រាក់
ទិញកាតសូន័យ	ប្តូរលេខសំនាត់
សេវាផ្សេងៗ	សេចក្តីឈ្ងសាច់ប្រាក់

**សូមធ្វើការជ្រើសរើស
ប្រតិបត្តិការខាងក្រោម**

ផ្ទេរប្រាក់រវាងប័ណ្ណ

សេវាទូទាត់

ត្រឡប់ក្រោយ

**សូមធ្វើការជ្រើសរើស
អ្នកផ្គត់ផ្គង់សេវាកម្ម**

អគ្គិសនីកម្ពុជា

ឌីជីថល (ឌីជី)

អ៊ីហ្វ៊ែន

ត្រឡប់ក្រោយ

សូមបញ្ចូល លេខសំគាល់អតិថិជនរបស់ឌីជី

12345

យល់ព្រម

កែតម្រូវ

សូមបញ្ចូលចំនួនប្រាក់ បែបត្រូវបង់

\$ 50.00

យល់ព្រម

កែតម្រូវតិកប្រាក់

**តើលោកអ្នកត្រូវការសន្លឹកវិក័យប័ត្រ
របាយការណ៍បែបណាមួយ?**

ត្រូវការ

មិនត្រូវការ

សូមផ្ទៀងផ្ទាត់ការទូទាត់របស់លោកអ្នក:

ទូទាត់ទៅឱ្យ ឌីជីថល (ឌីជី)

លេខសំគាល់អតិថិជន: 12345

ប្រាក់បែបត្រូវបង់: \$50.00

ត្រឹមត្រូវ

មិនត្រឹមត្រូវទេ



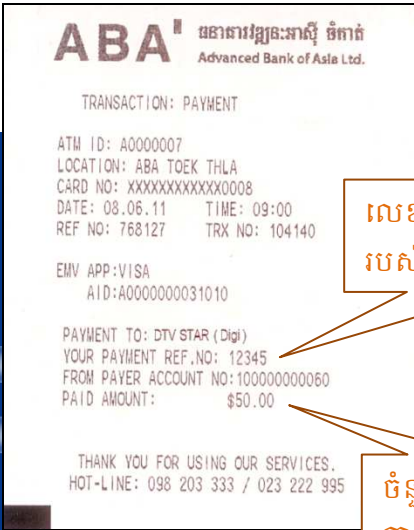
ប្រតិបត្តិការរបស់លោកអ្នករួមរាល់

តើលោកអ្នកចង់ធ្វើប្រតិបត្តិការ

ផ្សេងទៀតបែបណា?

យេន់ព្រម

មិនត្រូវការទេ



**លេខសំគាល់អតិថិជន
របស់ក្រុមហ៊ុនអ៊ិនធើណិតឌីជី**

**ចំនួនទឹកប្រាក់ដែល
បានបង់ទៅឲ្យឌីជី**

២-តាមរយៈបណ្តាញអ៊ិនធើណិត របស់ធនាគារ ABA

- ចូលទៅកាន់គេហទំព័ររបស់ធនាគារ ABA តាមរយៈ www.ababank.com ហើយចុចលើ iBank ឬក៏វាយបញ្ចូលដោយផ្ទាល់ពីកម្មវិធីរុករកអ៊ិនធើណិតរបស់លោកអ្នក <https://secure.ababank.net> មើលរូបភាពខាងក្រោម
- វាយបញ្ចូល ឈ្មោះអ្នកប្រើប្រាស់ ឬក៏លេខសំគាល់អតិថិជន(តាមរយៈលេខកូដ ឬតាមរយៈ អក្សរ) និងលេខសំគាល់ដើម្បីបញ្ជាចូលទៅក្នុងប្រព័ន្ធអ៊ិនធើណិតរបស់ធនាគារ ហើយចុច **ចូល**
- វាយបញ្ចូលលេខសំគាល់ចល័តដែលបានពីទូរស័ព្ទដៃ ឬក៏បានមកពីម៉ាស៊ីនគណនា (Crypto-Calculator) ។ [សូមមើលរបៀបប្រើប្រាស់នៃការទទួលបានលេខកូដសំគាល់ចល័តខាងក្រោម](#) ។
- សូមចុចលើពាក្យ **ការទូរទាត់** ហើយចុចយក **ធ្វើការទូរទាត់**
- សូមចុចលើពាក្យ **Pay without Template**
- សូមចុចលើពាក្យ Internet providers ហើយចុចលើពាក្យ DTV STAR
- បញ្ចូលព័ត៌មានអ្នកធ្វើការទូរទាត់ ដូចជា៖ ចំនួនទឹកប្រាក់ដែលត្រូវបង់ និងរូបិយវត្ថុ ហើយនិងលេខសំគាល់អតិថិជនរបស់ក្រុមហ៊ុនផ្តល់សេវាកម្មអ៊ិនធើណិតឌីជី ហើយចុចលើពាក្យ **Execute**
- ចុចលើពាក្យ **OK** ដើម្បីបញ្ជាក់ការទូរទាត់
- វាយបញ្ចូលលេខកូដសំគាល់ចល័តដែលបានមកពីទូរស័ព្ទដៃ ឬក៏បានមកពីម៉ាស៊ីនគណនា ហើយចុច **ពាក្យទទួលយកការទូរទាត់**
- រង់ចាំឲ្យវាដំណើរការចប់រួចរាល់ ហើយវានឹងបង្ហាញផ្ទាំងដែលដំណើរការរួច។

- ការបង្ហាញពីការអនុវត្តនៃការទូរទាត់វិក័យប័ត្ររបស់ឌីជីនៅក្នុងប្រព័ន្ធអ៊ិនធើណិតរបស់ធនាគារ ABA៖
 - ✓ ចូលទៅកាន់គេហទំព័ររបស់ធនាគារ ABA ហើយចុចលើពាក្យ iBank



ABA, Advanced Bank Of Cambodia - Mozilla Firefox

File Edit View History Bookmarks Tools Help

ABA, Advanced Bank Of Cambodia x New Tab

http://www.ababank.net/

ABA BANK

Retail Business eService **iBank** About us Contact us News Search... ok kh

Let's Pay!

With ABA Visa & MasterCard!

more >>

Let's Ride!

With ABA Moto Loans

more >>

Let's Save!

New Rates!

more >>

Let's Win!

With ABA Fixed Deposit

more >>

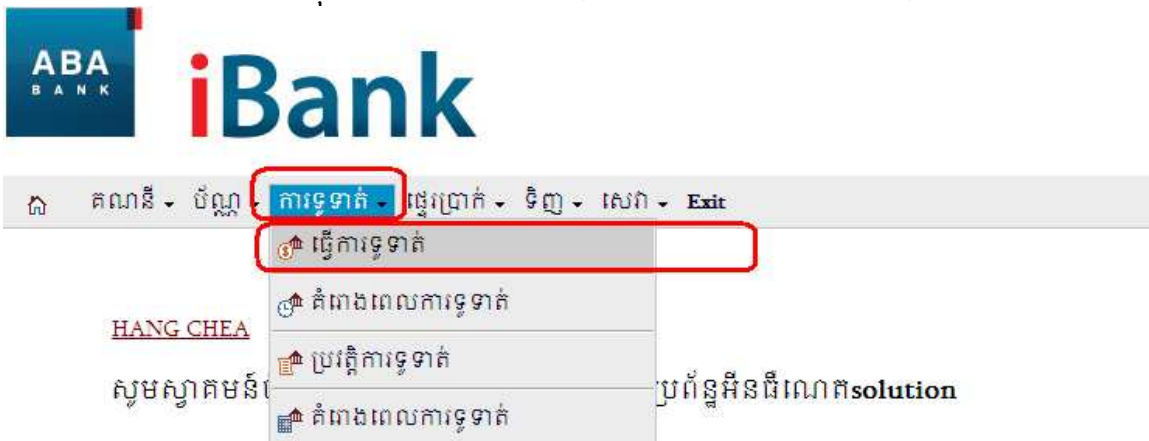


- ✓ បញ្ជាចូលទៅកាន់ប្រព័ន្ធអ៊ីនធឺណិត iBank របស់ធនាគារ ABA



កម្មវិធីធ្វើការជាមួយ browsers: IE 6.0 និង ខ្ពស់ជាងនេះ, FireFox 1.5 និង ខ្ពស់ជាងនេះ

- ✓ បញ្ជូលលេខសំងាត់ចល័ត។ [សូមមើលពីរបៀបទទួលបានលេខសំងាត់ចល័ត។](#)
- ✓ បន្ទាប់ពីចូលក្នុងប្រព័ន្ធបានហើយ ចុចយក **ការទូរទាត់** ហើយចុច **ធ្វើការទូរទាត់**





✓ ចុចលើពាក្យ Pay without Template



គណនី ប័ណ្ណ ការទូទាត់ ផ្ទេរប្រាក់ ទិញ សេវា Exit បោះពុម្ព ជំនួយ

រៀបចំការទូទាត់

ឌីជីថល - លប់គំរូដែលមានស្រាប់ចេញពីតារាង លំគិត អនុញ្ញាតការទូទាត់តាម ATM

គំរូគោលដៅ មុខងារអ្នកទទួលប្រាក់

[Go to Home page](#)
[Add New Template](#)
[Pay without Template](#)

✓ ចុចលើពាក្យ Internet providers ហើយចុចលើ DTV STAR



គណនី ប័ណ្ណ ការទូទាត់ ផ្ទេរប្រាក់ ទិញ សេវា Exit បោះពុម្ព ជំនួយ

ជ្រើសរើស អ្នកទទួល សំរាប់ការទូទាត់ល្បឿន

- Bill payments
- Internet providers
- DTV STAR
- EZECO DTV STAR 840 DTV Star (Digi) អស៊ីយ៉ាដ្យាខ៊ី: www.digi.com.kh ទូរស័ព្ទ: (855)23 227 766
វិធានការណ៍គណនីSettlement Account: 10000006536
- Outward remittance

[Go to Home page](#)
[Go to Templates List](#)



✓ វាយបញ្ចូលទិន្នន័យរបស់អតិថិជនឌីជី ហើយចុច **Execute**



iBank

គណនី ប័ណ្ណ ការទូទាត់ ផ្ទេរប្រាក់ ទិញ សេវា Exit បោះពុម្ព ជំនួយ

កំណត់ការទូទាត់

អ្នកបង់ប្រាក់ **DTV STAR**
 របាយការណ៍គណនី Settlement Account: 100000006536

គណនីអ្នកចំណាយ 100000013576 | 152.38 USD | SAVING DEPOSIT?IND?RES?USD
 កំណត់គណនីប្រើដើម្បីធ្វើការទូទាត់.

ចំនួនទឹកប្រាក់ 50.00 | US Dollar
 កំណត់ទឹកប្រាក់ នឹងកំណត់ប្រាក់បញ្ញើ.

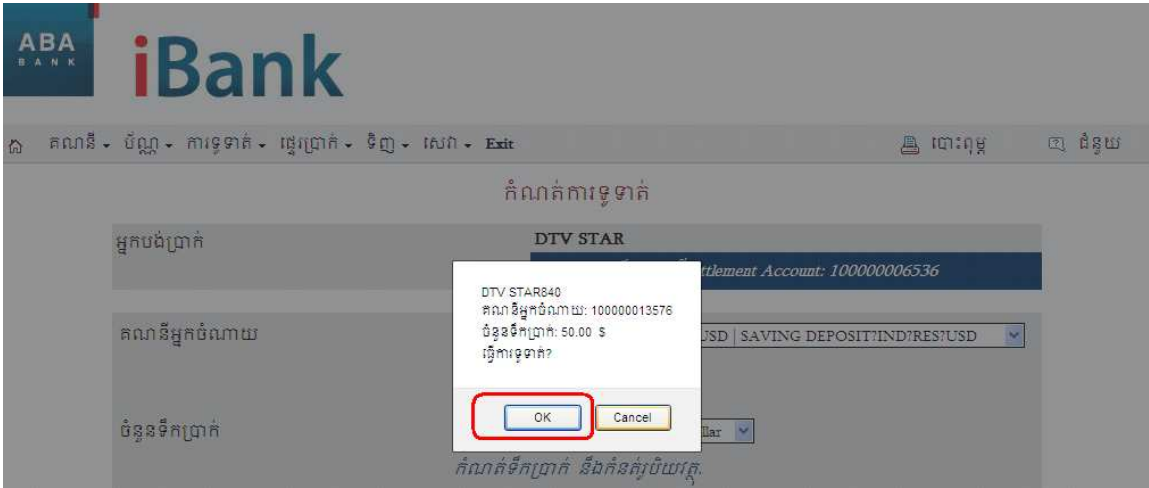
កំណត់ការទូទាត់. អ្នកអាចផ្លាស់ប្តូរការពិពណ៌នារបស់គំរូ.
 Agreement Number* 12345
 Agreement Number
 រាល់គំរូត្រូវតែដោយសញ្ញា **.

គោលដៅនៃអ្នកទូទាត់ ទូទាត់សំរាប់ខែកក្កដា

← Back

Execute ✓

✓ ចុច **Ok** ដើម្បីបន្តធ្វើការទូទាត់



✓ បញ្ចូលលេខកូដសំងាត់ចល័ត។ [សូមមើលពីរបៀបទទួលបានលេខកូដសំងាត់នៅខាងក្រោមនេះ](#) ។



✓ បន្ទាប់ពីធ្វើប្រតិបត្តិការរួចរាល់ហើយវានឹងបង្ហាញផ្ទាំងលទ្ធផល។



➤ របៀបស្វែងរកព័ត៌មានអតិថិជនរបស់ក្រុមហ៊ុនអ៊ិនធឺណិតឌីជី:

នៅក្នុងវិក័យប័ត្របង់ប្រាក់របស់ឌីជីរួមមានព័ត៌មានដូចជា លេខសំគាល់អតិថិជន(Customer ID or Agreement Number) ចំនួនទឹកប្រាក់ដែលត្រូវបង់ និងព័ត៌មានផ្សេងៗទៀត។ ក្រុមហ៊ុនអ៊ិនធឺណិតឌីជីនឹងផ្ញើសារអេឡិចត្រូនិចពីវិក័យប័ត្រប្រើប្រាស់របស់អតិថិជនឌីជីតាមរយៈសារអេឡិចត្រូនិចជារៀងរាល់ចុងខែ។

Digi Invoice

DTV STAR Co., Ltd.

Address: #368, St 163, Olympic Quarter Chamkarmorn District, Phnom Penh, Cambodia
 Phone: 023 227 766
 Fax: 023 217 704
 Email: info@digicom.kh
 URL: http://www.digicom.kh
 VAT No.: 100145957

Address: ~~XXXXXXXXXX~~
 Phone: ~~XXXXXXXXXX~~
 Customer ID: 120058
 Invoice No.: 34582
 Issue Date: 1st April 2011
 VAT No.:

No.	Description	Price
1	Account Login : chea1@digicom	USD
	Subscription Name : Digi Home L-1Mbps 5000MB, 12 (Normal)	10.91
	Sub total for April 2011	10.91
	VAT Charge (10 %)	1.09
	Invoice amount (Include VAT)	12.00

លេខសំគាល់អតិថិជនរបស់ក្រុមហ៊ុនអ៊ិនធឺណិតឌីជី

ចំនួនទឹកប្រាក់ដែលត្រូវបង់

➤ របៀបស្វែងយល់ពីលេខកូដសំងាត់ចល័តរបស់ប្រព័ន្ធអ៊ិនធឺណិតឌីជី ABA



លេខកូដសំងាត់ចល័ត គឺជាលេខកូដមួយដែលឲ្យអតិថិជនធនាគារអាចចូលទៅកាន់បណ្តាញអ៊ីនធឺណិតរបស់ធនាគារ ឬក៏ប្រើប្រាស់សំរាប់ជាការយល់ព្រមរាល់ពេលធ្វើប្រតិបត្តិការទាក់ទងនិសាច់ប្រាក់របស់គណនីរបស់លោកអ្នក។
ការទទួលបានលេខសំងាត់ចល័ត មានពីរប្រភេទនៅពេលអតិថិជនចុះឈ្មោះប្រើប្រាស់ប្រព័ន្ធនេះជាមួយធនាគារ គឺ៖

ក-ការទទួលបានលេខនោះពីទូរស័ព្ទដៃរបស់អតិថិជនធនាគារ ABA ដោយផ្ទាល់

លេខកូដសំងាត់ចល័តនេះ នឹងបញ្ជូនទៅកាន់ទូរស័ព្ទដៃរបស់អតិថិជនតាមរយៈសារ SMS រាល់ពេលដែលធ្វើការបញ្ជាចូលក្នុងប្រព័ន្ធ ឬក៏ក្នុងករណីយល់ព្រមទទួល ធ្វើប្រតិបត្តិការអ្វីមួយ។ ហើយលោកអ្នកត្រូវយកលេខកូដដែលបានទទួលក្នុងទូរស័ព្ទដៃមក វាយបញ្ចូលក្នុងប្រព័ន្ធអ៊ីនធឺណិត iBank របស់ធនាគារ ABA បន្ទាប់មកចុចលើប៊ូតុង “បន្ទាប់”។



បញ្ចូល ពាក្យសំងាត់ដែលផ្លាស់ប្តូរ

បញ្ចូល ពាក្យសំងាត់ដែលផ្លាស់ប្តូរសំរាប់ឧបករណ៍ជាក់លាក់ដើម្បីចុះឈ្មោះ. Phone number : 855123456789
Number of Remaining Attempts - 3

ពាក្យសំងាត់ (៧ខ)

← សុំបញ្ចេញ បន្ទាប់ →

ខ-ការទទួលបានលេខនោះពីម៉ាស៊ីនគណនា (Crypto Calculator)

លេខកូដសំងាត់ចល័តនេះ គឺបានមកពីការគណនានៃម៉ាស៊ីនគណនាជាមួយនិងកាត CAP-Card។ ចំពោះអតិថិជនណាដែលបានជ្រើសរើសប្រើប្រព័ន្ធសុវត្ថិភាពនេះនឹងទទួលបានម៉ាស៊ីនគណនាមួយ (Crypto Calculator device) ជាមួយនិងកាតមួយ CAP-Card។

- ✓ រូបភាពនេះគឺនៅពេលដែលប្រព័ន្ធ iBank ទាមទារលេខសំងាត់ចល័តរាល់ពេលចូលក្នុងប្រព័ន្ធអ៊ីនធឺណិតធនាគារ។ សូមមើលការណែនាំនៅលើរូបភាពនោះ។



ការអនុញ្ញាតិ

បញ្ចូលលេខកូដ: 150665494528

← ត្រលប់ បញ្ជូន ✓



1. បញ្ចូលកាត CAP-Card ទៅក្នុងម៉ាស៊ីនគណនាលេខ ហើយចុចប៊ូតុងបើកធុរន្ត
2. ចុច Code ហើយវាយបញ្ចូលលេខសំដាត់របស់កាត CAP-Card ទៅក្នុងម៉ាស៊ីនគណនាលេខ បន្ទាប់មកចុច OK
3. យកលេខដែលបានពីម៉ាស៊ីនគណនាលេខនេះទៅវាយបញ្ចូលក្នុងប្រព័ន្ធ iBank វិញត្រង់ប្រអប់ "បញ្ចូលលេខកូដ" ហើយចុចប៊ូតុង "បញ្ជូន"

✓ រូបភាពខាងក្រោមនេះគឺនៅពេលដែលប្រព័ន្ធ iBank ទាមទារលេខកូដសំដាត់ ចល័តនៅពេលណាយល់ព្រមទទួលធ្វើប្រតិបត្តិការអ្វីមួយដែលទាក់ទងនឹង សាច់ប្រាក់ក្នុងគណនីរបស់អតិថិជន។ សូមមើលការណែនាំនៅលើរូបភាព។



គណនី > ប័ណ្ណ > ការទូទាត់ > ផ្ទេរប្រាក់ > ទិញ > សារ > សេវា > Exit បោះពុម្ព

អះអាងពីការទូទាត់

ព័ត៌មាន	100000001838 SAVING-IND-RESIDENT-USD***
ចំនួនទឹកប្រាក់	12.00 USD

CHALLENGE: 113556

បញ្ចូលលេខកូដ: 153754494976

Cancel ទទួលយកការទូទាត់ ✓



1. បញ្ចូលកាត CAP-Card ទៅក្នុងម៉ាស៊ីនគណនាលេខ ហើយចុចប៊ូតុងបើកធុរន្ត
2. ចុច "C&R" ហើយបញ្ចូលលេខកូដសំដាត់របស់កាត CAP-card បន្ទាប់មកចុច OK
3. នៅក្នុងម៉ាស៊ីនគណនាលេខ សូមវាយបញ្ចូលលេខ CHALLENGE ដែលបានពីប្រព័ន្ធ iBank ហើយចុច OK
4. យកលេខដែលបានពីម៉ាស៊ីនគណនាលេខនេះទៅវាយបញ្ចូលក្នុងប្រព័ន្ធ iBank វិញត្រង់ប្រអប់ "បញ្ចូលលេខកូដ" ហើយចុច "ទទួលយកការទូទាត់"
- 5.